



**Eletrobras**

Distribuição Amazonas

# **Indicadores do Plano de Prestação Temporária dos Serviços de Distribuição - PPTSD**

**Mês Referência: Setembro/2018**

# Painel dos Indicadores do PPSTD

## 2018 – Análise Mensal

Item	Item de Controle	JAN	FEV	MAR	ABR	MAI	JUN	JUL	AGO	SET	OUT	NOV	DEZ
1	Adimplência Setorial	Verde	Amarelo	Amarelo	Vermelho	Vermelho	Vermelho	Vermelho	Vermelho	Amarelo			
2	PERDAS	Verde	Vermelho	Vermelho	Verde	Amarelo	Vermelho	Amarelo	Amarelo	Amarelo			
3	PMSO sem Provisão	Verde	Verde	Vermelho	Vermelho	Vermelho	Vermelho	Vermelho	Verde	Verde			
4	DECI	Verde	Verde	Verde	Verde	Verde	Verde	Verde	Verde	Verde			
5	FECi	Verde	Verde	Verde	Verde	Verde	Verde	Verde	Verde	Verde			

Limite inferior	Limite Superior	Status Indicadores	Significado
$-\infty$	0%	Vermelho	Abaixo de 80% da meta
0%	0%	Amarelo	Entre 80% e 95% da meta
0%	$+\infty$	Verde	Entre 95% e 100% da meta
0%	$+\infty$	Verde	Resultado acima da meta

# Farol dos Indicadores do PPSTD

## Farol de Indicadores – Setembro/2018 Análise do Mensal



### ACOMPANHAMENTO DO FAROL DE INDICADORES (Setembro/2018)

Item	Indicador	Limite (Set/18)	Realizado (Set/18)	Realizado (Ago/18)	Status	Variação em relação a Jul	
1	Adimplência Setorial (R\$ mil)	0	R\$ 7 milhões	R\$ 7 milhões		0%	-
2	PMSO S/ Provisões (R\$ mil) *	64,46	61,01	62,04		-1,66%	
3	PMSO C/ Provisões (R\$ mil)	76,10	57,64	70,65		-18,41%	
4	PERDAS GLOBAIS (%)	43,05	43,64	43,39		+0,25	
5	DECI	35,37	30,26	30,61		-0,35	
6	FECi	18,53	15,98	15,97		-	

# *Indicador Financeiro*

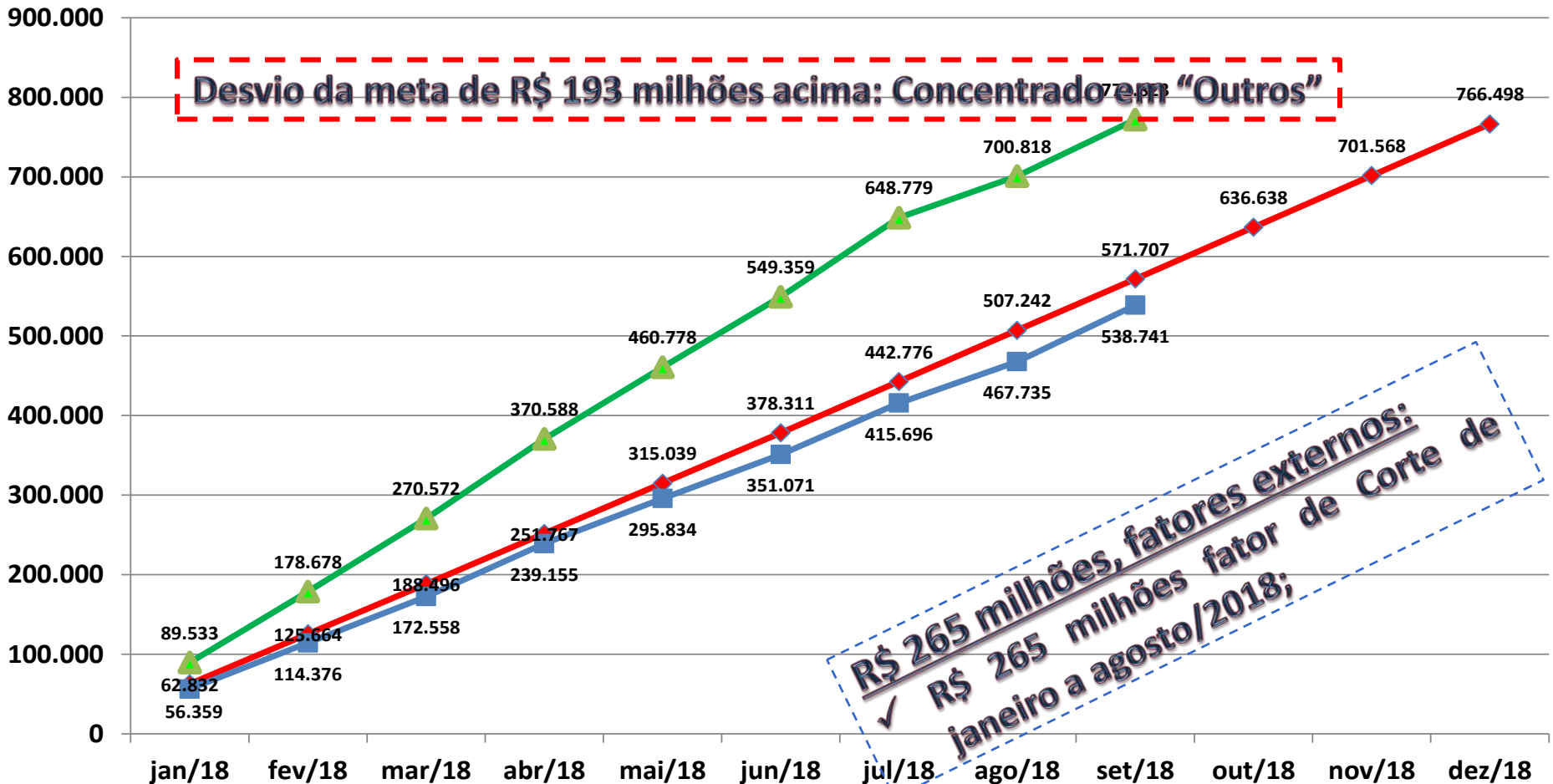
*(PMSO sem Provisão)*

# PMSO sem provisões

## AmD - PMSO 2018 sem Provisão x Limites ANEEL NT n° 2/2018 - R\$ mil



◆ Limite PMSO Ajustado 2018 sem Provisão - NT n° 2/2018 - ANEEL    ▲ PMSO Ajustado sem Provisão Realizado    ■ PMSO Ajustado sem Provisão Realizado (sem fator de corte)



# *Indicadores Operacionais*

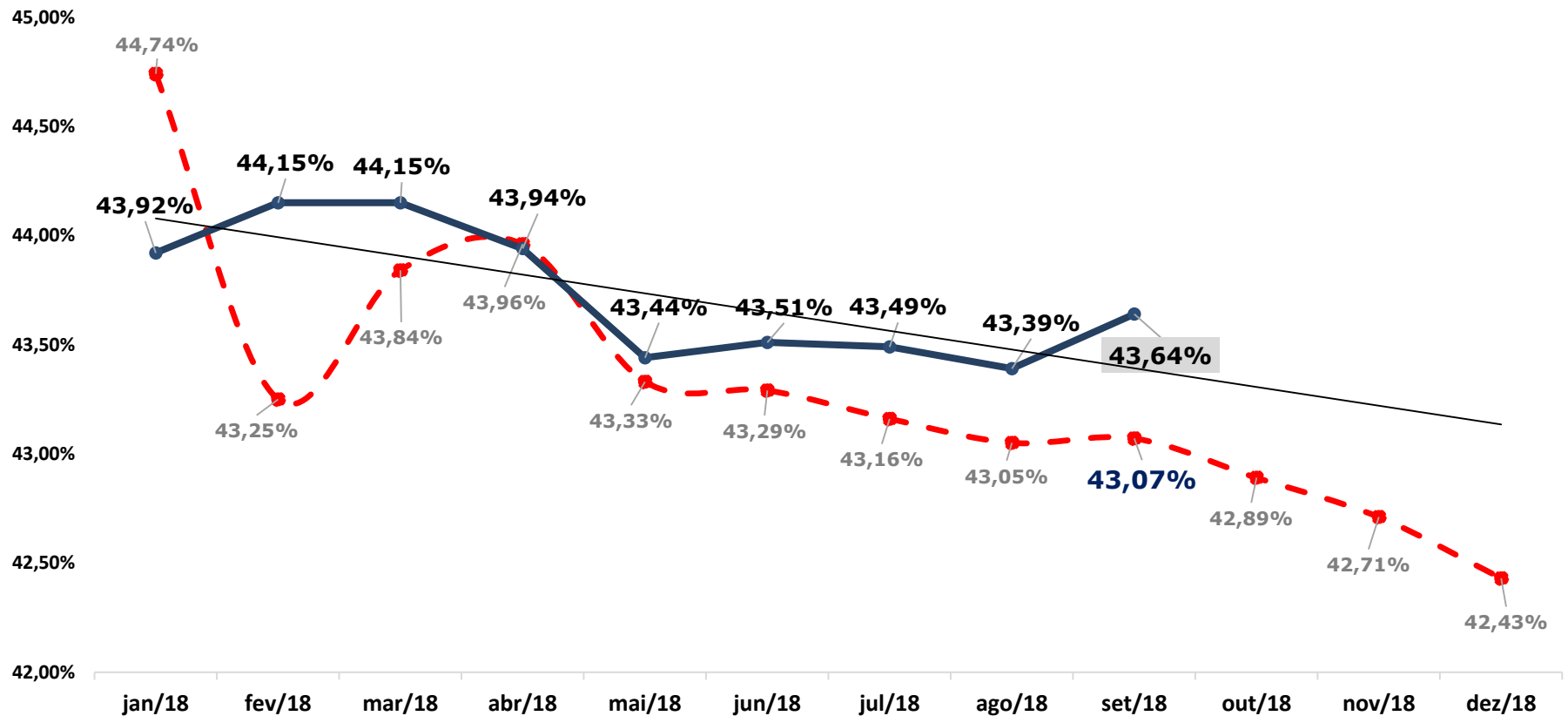
*(Perdas, DECI, FECI,  
Adimplência Setorial)*

# Perdas Totais

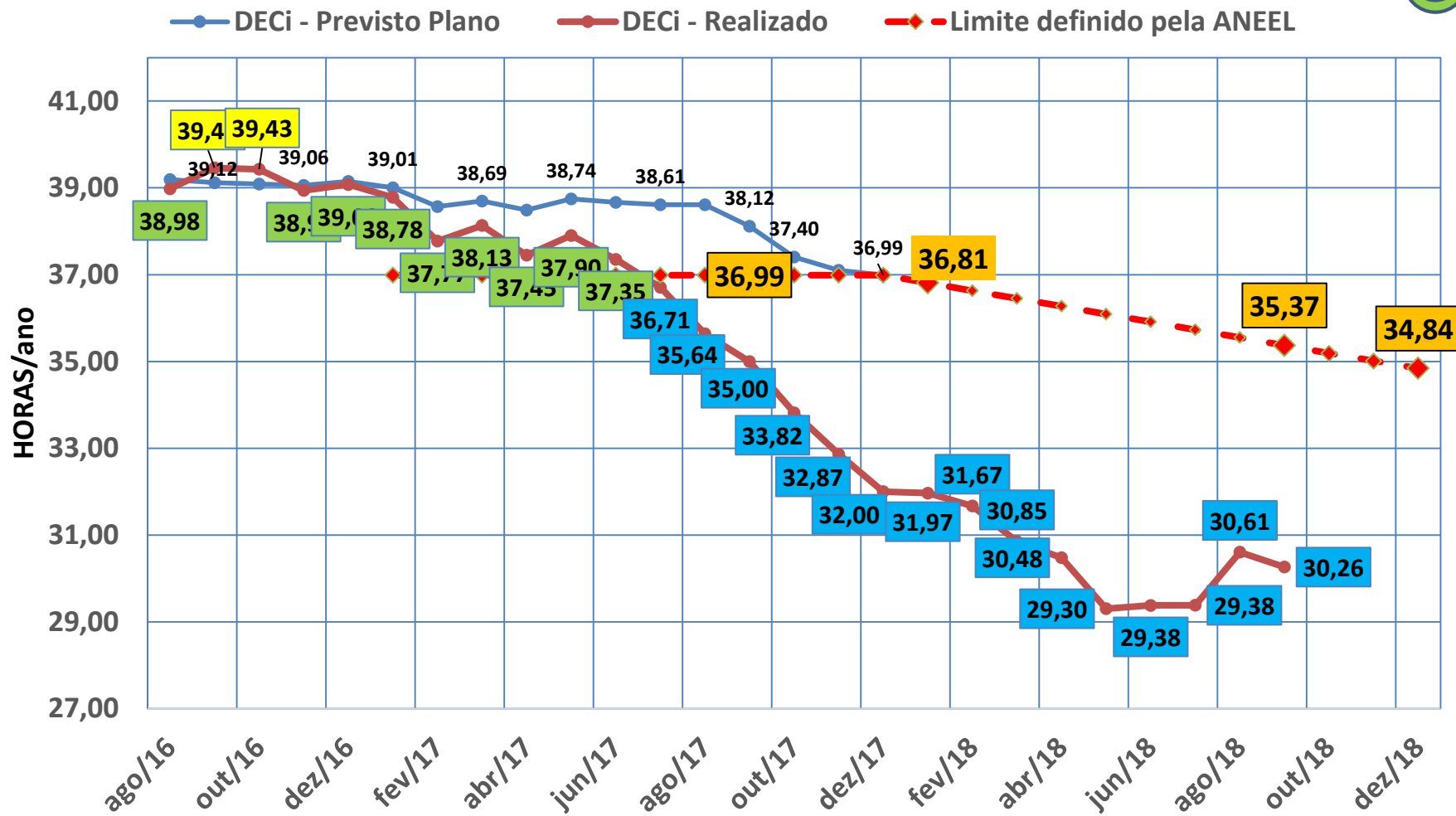
## AMAZONAS D % Perdas Totais em média móvel 12 meses



INDICE DE PERDAS ANEEL    INDICE DE PERDAS REALIZADO    Linear (INDICE DE PERDAS REALIZADO)



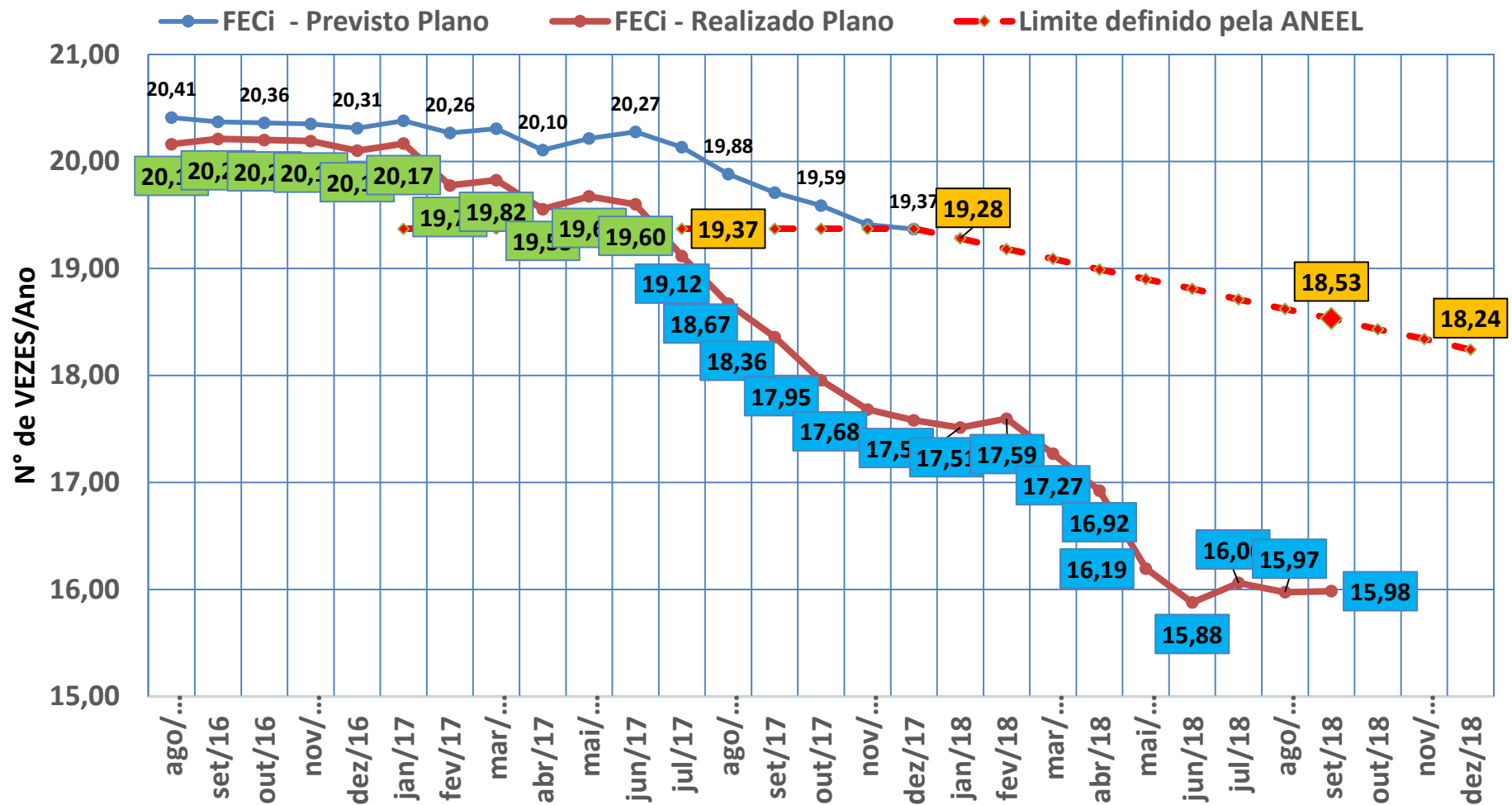
## AMAZONAS D - DECI em média móvel 12 meses





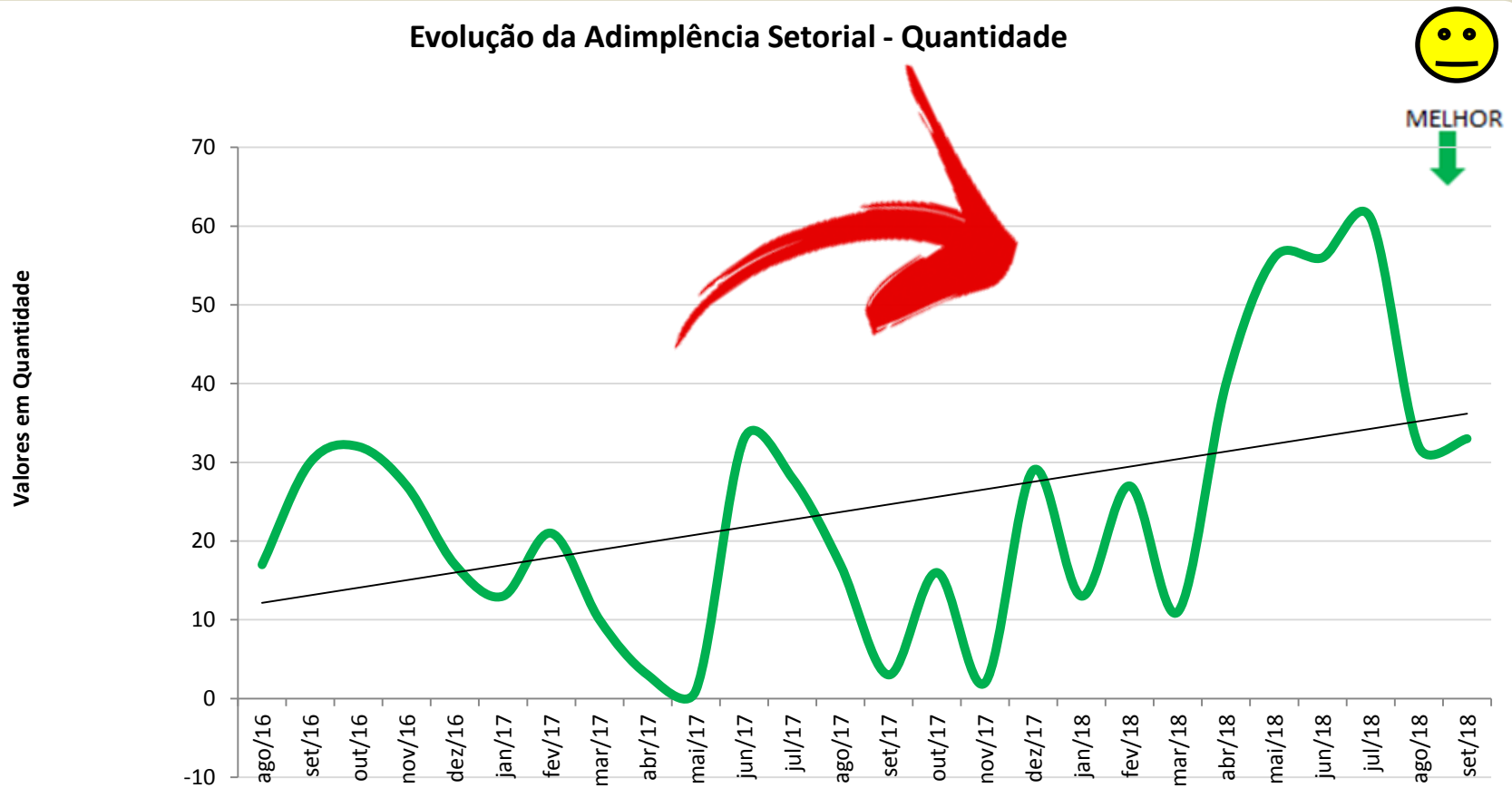


## AMAZONAS D - FECi em média móvel 12 meses



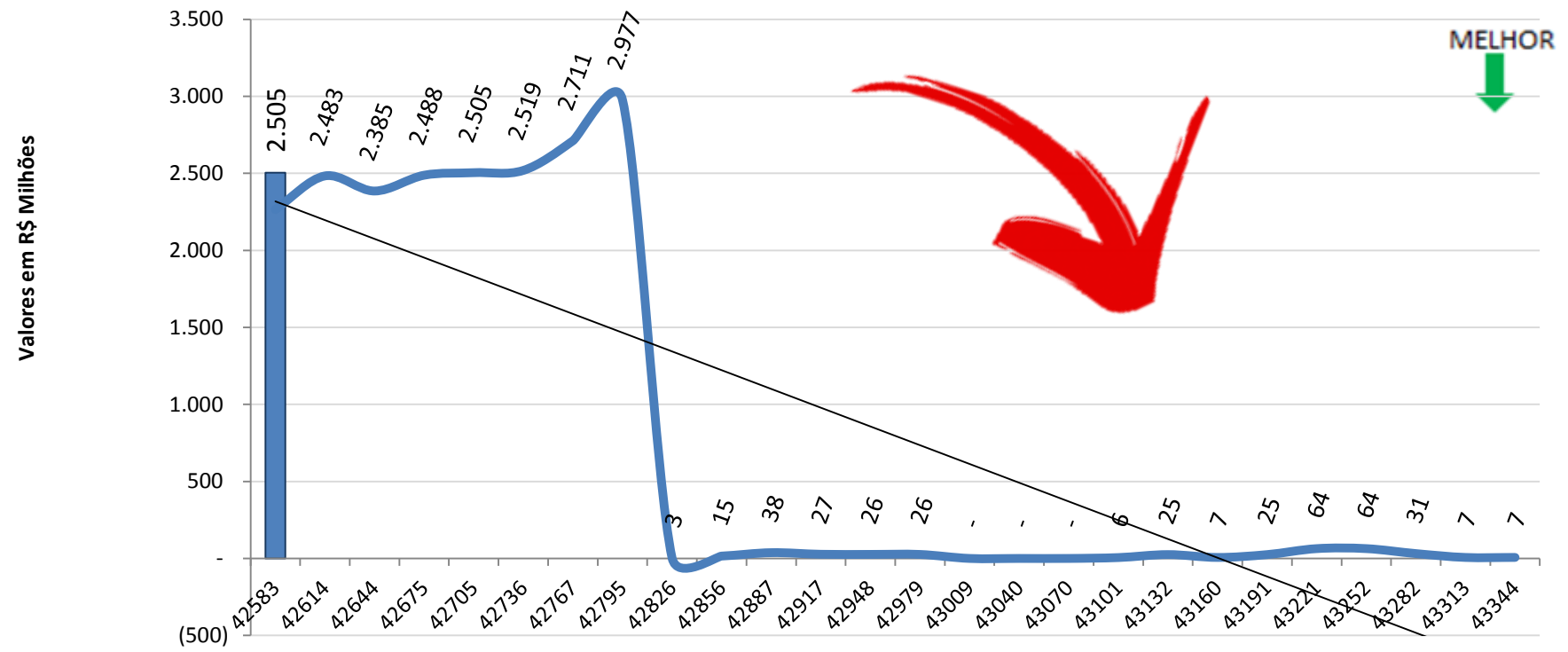
# Adimplência setorial

## Evolução da Adimplência Setorial - Quantidade



# Adimplência setorial

## Evolução da Adimplência Setorial - R\$ Milhões





**Eletrobras**

Distribuição Amazonas

*Energia para novos tempos*

***Obrigado!***

**Escritório de Projetos e Indicadores – PREP**

**Fones:**

**2126-2256 e 2126-2245**