



**Eletrobras**

Distribuição Amazonas

# **Indicadores do Plano de Prestação Temporária dos Serviços de Distribuição - PPTSD**

**Mês Referência: Março/2018**

# Painel dos Indicadores do PPSTD

## 2018

Item	Item de Controle	JAN	FEV	MAR	ABR	MAI	JUN	JUL	AGO	SET	OUT	NOV	DEZ
1	Adimplência Setorial												
2	PERDAS												
3	PMSO sem Provisão												
4	DECI												
5	FECi												

Limite inferior	Limite Superior	Status Indicadores	Significado
$-\infty$	0%		Abaixo de 80% da meta
0%	0%		Entre 80% e 95% da meta
0%	$+\infty$		Entre 95% e 100% da meta
0%	$+\infty$		Resultado acima da meta

# *Indicador Financeiro*

*(PMSO sem Provisão)*

# PMSO sem provisões

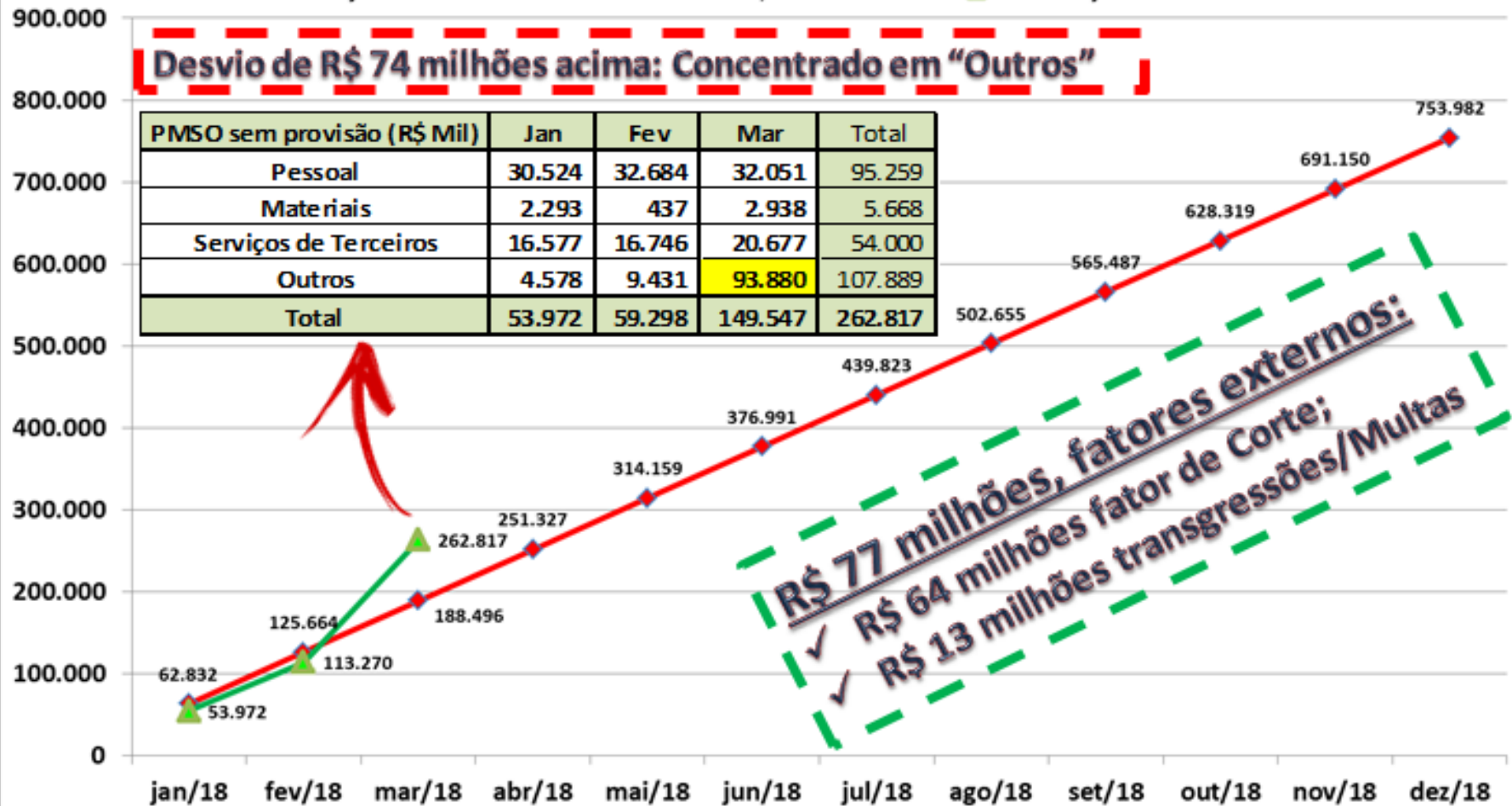
AmD - PMSO 2018 sem Provisão x Limites ANEEL NT nº 2/2018 - R\$ mil



—♦— Limite PMSO Ajustado 2018 sem Provisão - NT nº 2/2018 - ANEEL    —▲— PMSO Ajustado sem Provisão Realizado

**Desvio de R\$ 74 milhões acima: Concentrado em "Outros"**

PMSO sem provisão (R\$ Mil)	Jan	Fev	Mar	Total
Pessoal	30.524	32.684	32.051	95.259
Materiais	2.293	437	2.938	5.668
Serviços de Terceiros	16.577	16.746	20.677	54.000
Outros	4.578	9.431	93.880	107.889
<b>Total</b>	<b>53.972</b>	<b>59.298</b>	<b>149.547</b>	<b>262.817</b>

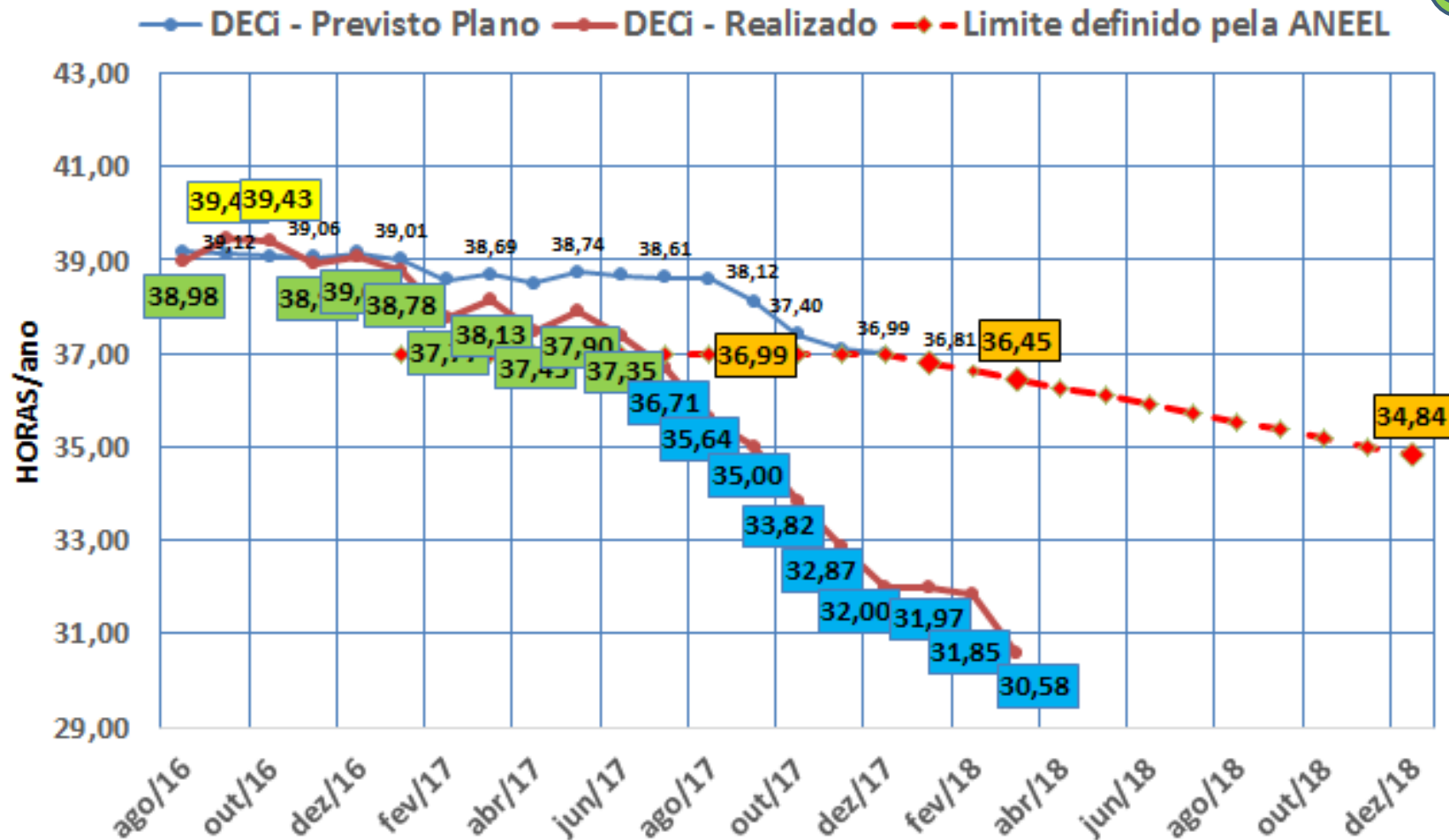


# *Indicadores Operacionais*

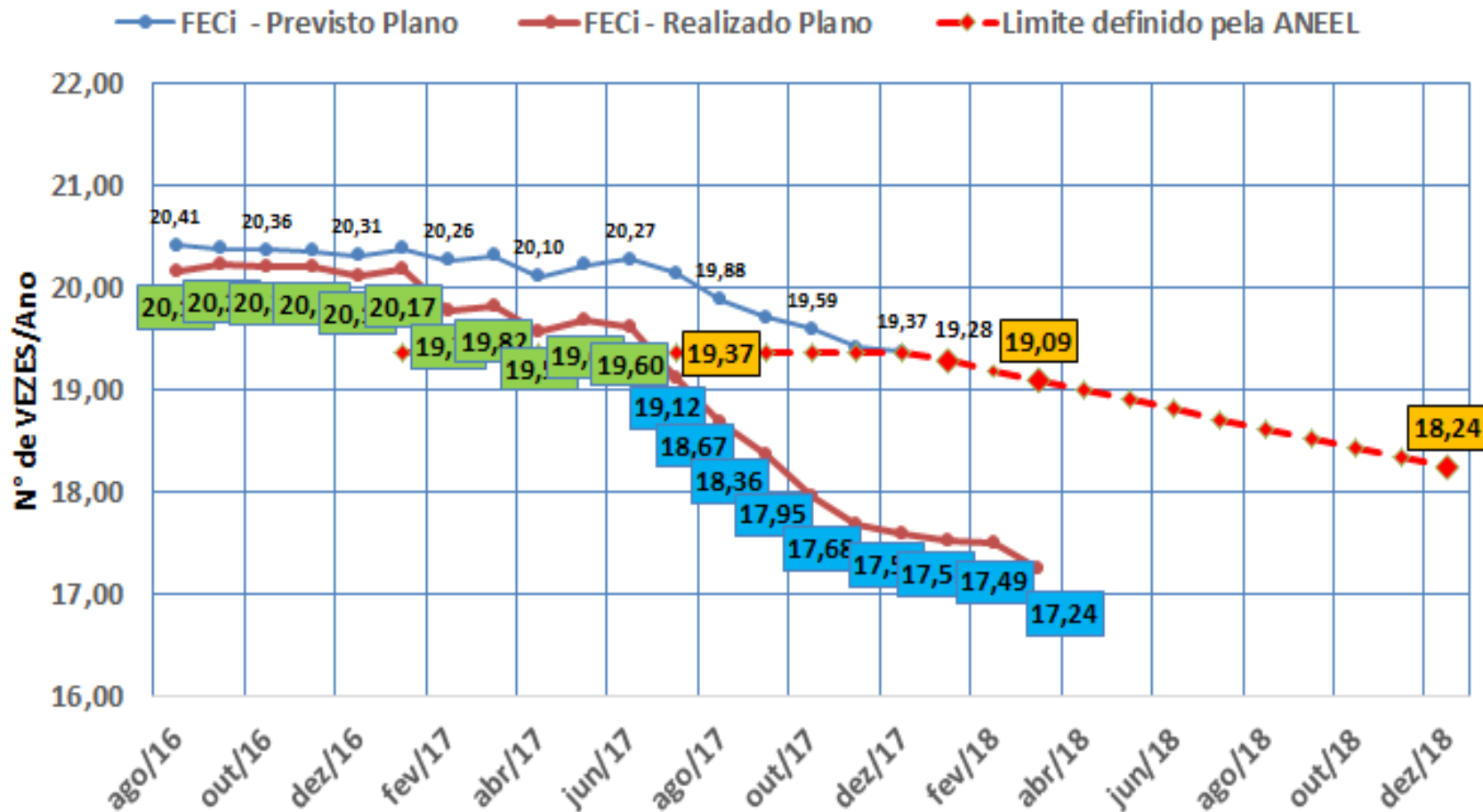
*(Perdas, DECI, FECI,  
Adimplência Setorial)*



## AMAZONAS D - DECi em média móvel 12 meses



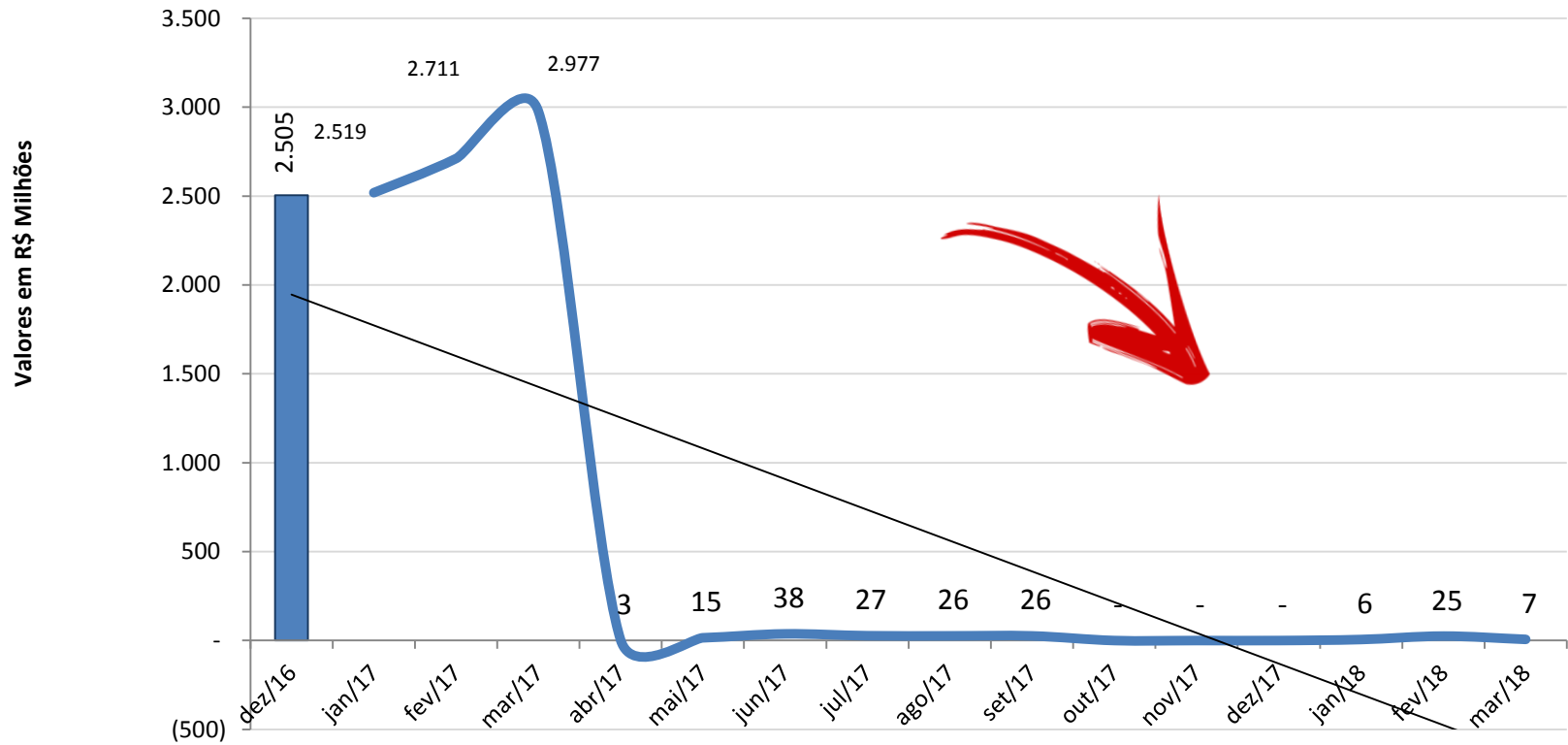
## AMAZONAS D - FECi em média móvel 12 meses





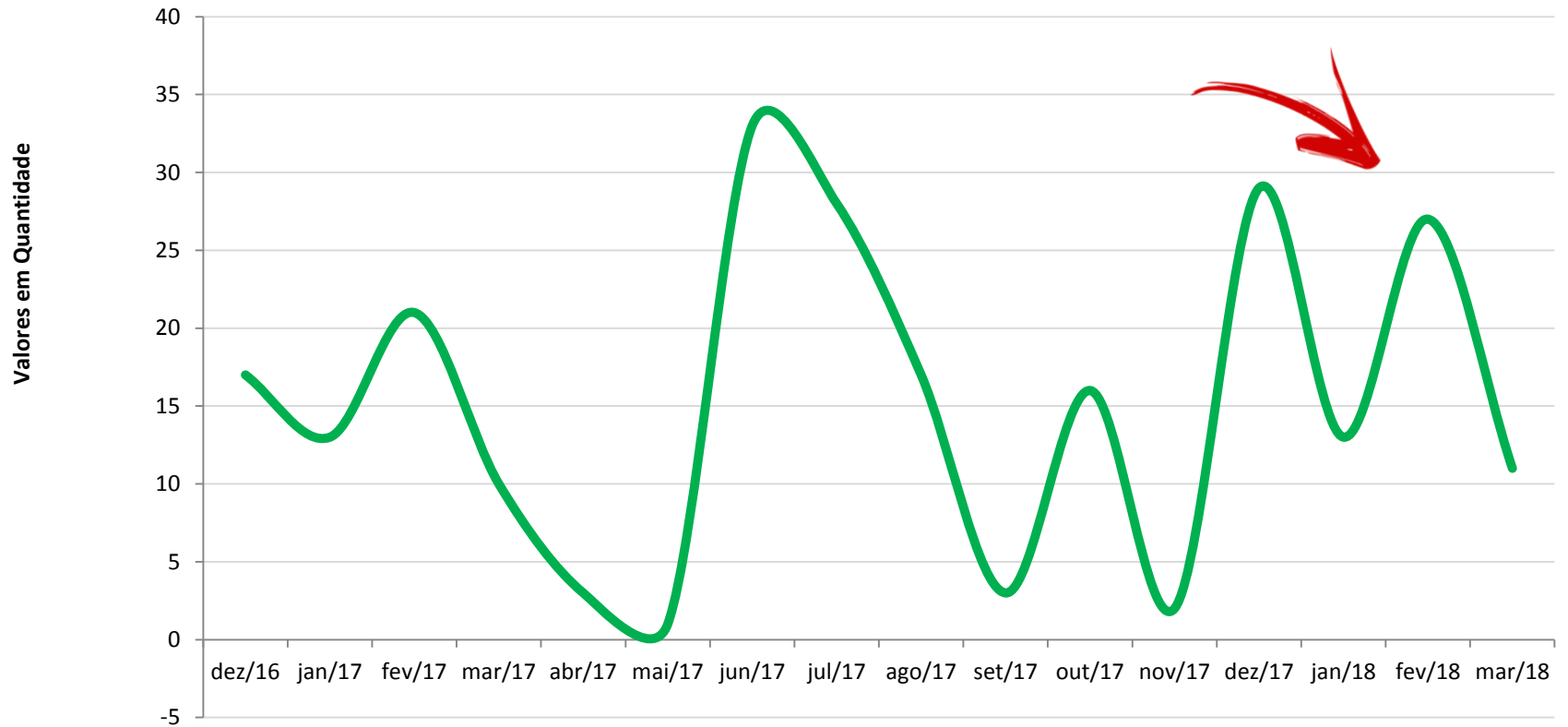
# Adimplência setorial

Evolução da Adimplência Setorial - R\$ Milhões



# Adimplência setorial

Evolução da Adimplência Setorial - Quantidade





**Eletrobras**

Distribuição Amazonas

*Energia para novos tempos*

***Obrigado!***

**Escritório de Projetos e Indicadores – PREP**

**Fones: 2126 2256**

**2126 2245**